

Mortalité par suicide en Mayenne

Le suicide a été à l'origine de 73 décès en 2007 en Mayenne. Malgré un mouvement de baisse depuis le milieu des années 1980, la mortalité départementale reste particulièrement élevée, supérieure de 35 % par rapport à la moyenne nationale pour les hommes comme pour les femmes.

Des décès qui concernent principalement les hommes

On dénombre, en 2007, 73 décès par suicide en Mayenne. Le suicide cause trois fois plus de décès que les accidents de la circulation (fig. 1).

84 % des décès par suicide concernent des hommes.

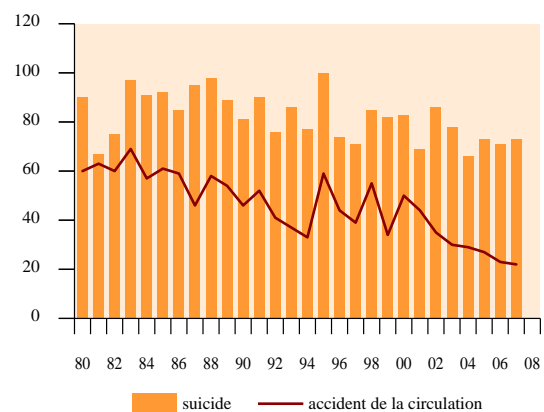
A tous les âges, les taux de mortalité masculins sont nettement supérieurs aux taux féminins. Mais l'écart est surtout marqué avant 44 ans et au-delà de 75 ans (fig. 2 et 3).

Le risque de suicide est surtout élevé chez les personnes âgées...

Chez les hommes, le taux de mortalité varie beaucoup avec l'âge : il augmente nettement entre 15 et 54 ans, puis diminue jusqu'à 64 ans et augmente à nouveau fortement au-delà (fig. 2 et 3).

Chez les femmes, les taux de mortalité par âge sont difficilement analysables en raison de la faiblesse des effectifs concernés.

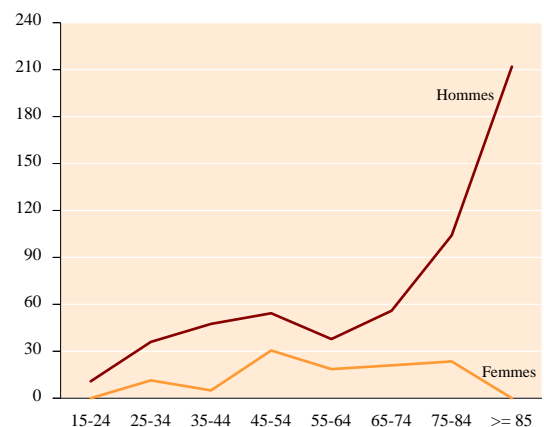
Figure 1 Evolution du nombre de décès par suicide et accident de la circulation - Mayenne (1980-2007)



Source : Inserm CépiDc

Exploitation ORS

Figure 2 Taux de mortalité par suicide selon l'âge Mayenne (moyenne 2005-2007)



Sources : Inserm CépiDc, Insee

Exploitation ORS

Données lissées sur 3 ans - Unité : pour 100 000

Figure 3

Taux de mortalité par suicide selon le sexe et l'âge
Mayenne (moyenne 2005-2007)

	Hommes		Femmes	
	Nb annuel moyen de décès	Taux de mortalité	Nb annuel moyen de décès	Taux de mortalité
< 15 ans	0	0,0	0	0,0
15-24 ans	2	10,8	0	0,0
25-34 ans	7	36,0	2	11,4
35-44 ans	10	47,5	1	5,0
45-54 ans	11	54,3	6	30,5
55-64 ans	6	37,8	3	18,6
65-74 ans	7	55,9	3	21,0
75-84 ans	9	104,1	3	23,5
85 ans et plus	4	211,9	0	0,0
Total	56	-	18	-

Sources : Inserm CépiDc, Insee
Unité : pour 100 000

Exploitation ORS

... mais près de 40 % des suicides ont lieu chez des adultes d'âge moyen

C'est entre 35 et 54 ans que le nombre de suicides est le plus important puisque 38 % des décès dénombrés en 2005-2007 concernent des personnes de ces âges.

Par contre, si l'on considère la proportion de suicides parmi l'ensemble des causes de décès, celle-ci est maximum entre 25 et 44 ans, atteignant 32 % chez les hommes et 18 % chez les femmes.

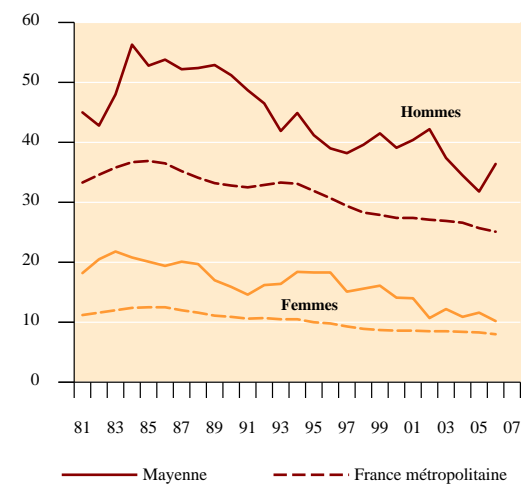
Une mortalité par suicide supérieure à la moyenne nationale

Pour les hommes, le taux de mortalité est resté supérieur à la moyenne nationale au cours des deux dernières décennies. Depuis 2000, la mortalité masculine par suicide dans le département dépasse en moyenne de 35 % la moyenne nationale.

Pour les femmes, la mortalité par suicide sur la période 2005-2007 n'est pas significativement supérieure à la moyenne nationale, en raison de la faiblesse des effectifs concernés. Par contre, l'analyse des décès depuis 2000 met en évidence une surmortalité féminine moyenne de 37 % (fig. 4).

Figure 4

Evolution du taux comparatif de mortalité par suicide
Mayenne, France métropolitaine (1981-2006)



Sources : Inserm CépiDc, Insee

Exploitation ORS

Données lissées sur 3 ans - Unité : pour 100 000

Une tendance à la baisse de la mortalité

Depuis le milieu des années 1980, comme en France, les taux de mortalité par suicide en Mayenne ont globalement suivi une tendance à la baisse. Ce recul concerne aussi bien les femmes (-3,2 % en moyenne par an entre 1985 et 2006) que les hommes (-1,8 %). Il semble plus marqué qu'au plan national pour les femmes (-2,1 %) (fig. 4).

Voir aussi

www.santepaysdelaloire.com/Suicides.44.0.html

La mortalité par suicide dans les Pays de la Loire, Loire-Atlantique, Maine-et-Loire, Sarthe et Vendée. ORS Pays de la Loire, février 2010 (4 p. et 2 p. pour les documents départementaux)

Les éléments méthodologiques, les définitions et des repères bibliographiques figurent sur le document régional.