

La mortalité par suicide en Loire-Atlantique

Le suicide a été à l'origine de 230 décès en 2007 en Loire-Atlantique. Alors que pour les femmes, la mortalité départementale est maintenant proche de la moyenne nationale, la situation reste défavorable pour les hommes avec une surmortalité de 18 %.

Des décès qui concernent principalement les hommes

On dénombre, en 2007, 230 décès par suicide en Loire-Atlantique. Le suicide cause près de trois fois plus de décès que les accidents de la circulation (fig. 1). 67 % des décès par suicide concernent des hommes.

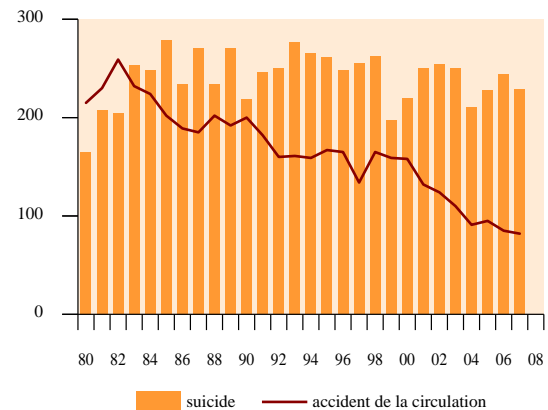
A tous les âges, les taux de mortalité masculins sont nettement supérieurs aux taux féminins. Mais l'écart est surtout marqué avant 44 ans et au-delà de 85 ans (fig. 2 et 3).

Le risque de suicide est surtout élevé chez les personnes âgées...

Chez les hommes, le taux de mortalité varie beaucoup avec l'âge : il augmente nettement entre 15 et 44 ans, puis diminue jusqu'à 74 ans et augmente à nouveau fortement au-delà (fig. 2 et 3).

Chez les femmes, les taux de mortalité les plus élevés sont également observés chez les personnes les plus âgées, mais les écarts entre les classes d'âge sont moins marqués que chez les hommes.

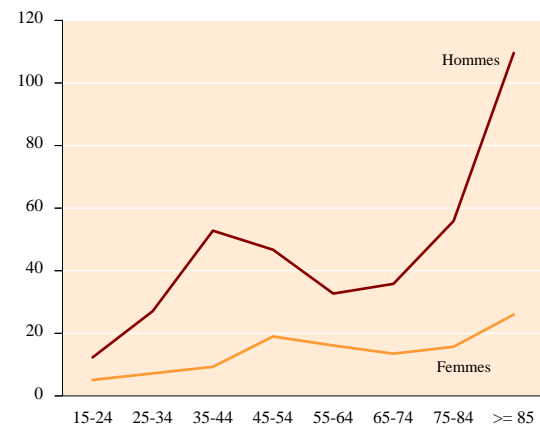
Figure 1
Evolution du nombre de décès par suicide et accident de la circulation - Loire-Atlantique (1980-2007)



Source : Inserm CépiDc

Exploitation ORS

Figure 2
Taux de mortalité par suicide selon l'âge Loire-Atlantique (moyenne 2005-2007)



Sources : Inserm CépiDc, Insee

Exploitation ORS

Données lissées sur 3 ans - Unité : pour 100 000



Figure 3

Taux de mortalité par suicide selon le sexe et l'âge
Loire-Atlantique (moyenne 2005-2007)

	Hommes		Femmes	
	Nb annuel moyen de décès	Taux de mortalité	Nb annuel moyen de décès	Taux de mortalité
< 15 ans	0	0,0	0	0,0
15-24 ans	10	12,3	4	5,1
25-34 ans	23	27,1	6	7,2
35-44 ans	45	52,8	8	9,3
45-54 ans	38	46,7	16	19,0
55-64 ans	21	32,7	11	16,1
65-74 ans	15	35,8	7	13,5
75-84 ans	15	55,9	7	15,7
85 ans et plus	6	109,6	4	26,0
Total	173	-	63	-

Sources : Inserm CépiDc, Insee
Unité : pour 100 000

Exploitation ORS

... mais 45 % des suicides ont lieu chez des adultes d'âge moyen

C'est entre 35 et 54 ans que le nombre de suicides est le plus important puisque 45 % des décès dénombrés en 2005-2007 concernent des personnes de ces âges.

Par contre, si l'on considère la proportion de suicides parmi l'ensemble des causes de décès, celle-ci est maximum entre 25 et 44 ans, atteignant 26 % chez les hommes et 13 % chez les femmes.

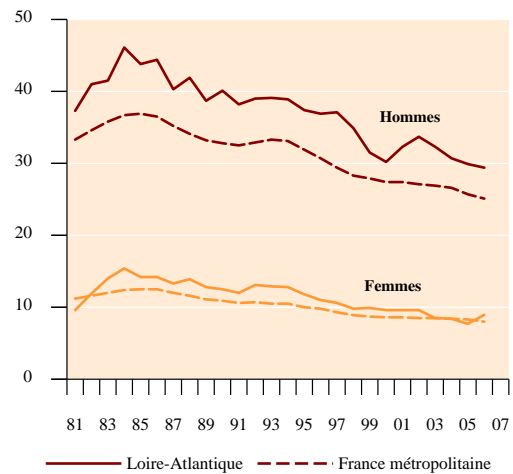
Une situation départementale qui reste défavorable

Au cours des deux dernières décennies, la mortalité masculine par suicide en Loire-Atlantique est toujours restée supérieure à la moyenne nationale. Depuis 2001, elle la dépasse ainsi de 15 à 20 %.

Chez les femmes, la situation était également défavorable entre le milieu des années 1980 et le début des années 2000. Depuis, la mortalité féminine par suicide dans le département s'est rapprochée de la moyenne nationale, et n'en est plus statistiquement différente (fig. 4).

Figure 4

Evolution du taux comparatif de mortalité par suicide
Loire-Atlantique, France métropolitaine (1981-2006)



Sources : Inserm CépiDc, Insee

Exploitation ORS

Données lissées sur 3 ans - Unité : pour 100 000

Une tendance à la baisse de la mortalité qui se poursuit

Depuis le milieu des années 1980, les taux de mortalité par suicide en Loire-Atlantique ont, comme en France, suivi une tendance à la baisse. Ce recul concerne plus les femmes (-2,2 % par an en moyenne entre 1985 et 2006) que les hommes (-1,9 %). Au plan national, ces baisses ont été respectivement de -2,1 % et de -1,8 %.

Voir aussi

www.santepaysdelaloire.com/Suicides.44.0.html

La mortalité par suicide dans les Pays de la Loire, Maine-et-Loire, Mayenne, Sarthe et Vendée. ORS Pays de la Loire, février 2010 (4 p. et 2 p. pour les documents départementaux)

Les éléments méthodologiques, les définitions et des repères bibliographiques figurent sur le document régional.